



14 u. 15. Zwei Einfäse zum Durchziehen mit Band.

Abb. 14. Für Leibchen, Schürzen und Kindermüschchen sind diese Einfäse gut verwendbar. Sie werden in 2 Runden gearbeitet, auf einen nach Wd. und Zwischenfaden stets ein fl. N.: 6-6, wd.; die 2. Runde ebenso, doch werden gleichzeitig die fl. N. mit den fl. N. der 1. Runde verbdd., wie auf den Abb. ersichtlich ist. Die gr. N. verbinde man mit 1 De.; will man den Einfas fester haben, braucht man nur jeden gr. N. doppelt zu verbdd., man macht dann: 3-2-3-2-2-2-3-2-3, und verbdd. die 2 ersten und 2 letzten De.



14. Einfas zum Durchziehen.

15. Einfas.

EmmyLiebertBk1fig14n15pg13reprintpg11

[11]


13



15. Einfas.

EmmyLiebertbj1fig15pg13reprintpg11ds

13



Models by Stephanie Wilson; top and bottom are fig. 15.